

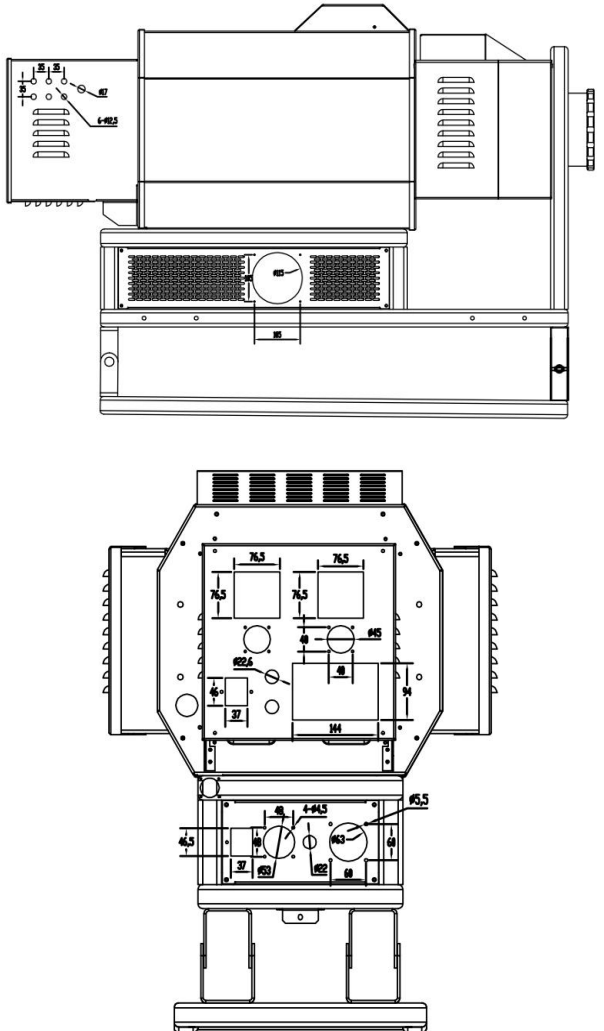




智联光影情景模块化

# 570Klm 工程影像灯参数表

制表人:

灯具图片		日期	
		项目	
		灯具名称	570Klm 工程影像灯
		规格型号	LS-DD6000
		应用位置	
光源参数		效果图	
光源类型	HMI 单端金卤灯		
光源功率	6000W		
光通量	570000LM		
色温	6000K		
输出色彩	彩色		
色彩指数	RA>90		
显示技术	HMI模组+全彩全透胶片		
技术参数			
效果描述	各种大型静态投影画面		
图案片	滚轴式180mmx180mm全彩全透灯片, 胶片数1~30, 建议15张以内, 胶片寿命300h		
梯形校正	任意角度梯形校正, Z轴任意角度变形		
画面缩放	长宽可按照任意比例进行缩放		
投射系数	(1:1); (2:1); (3:1) 超长焦镜头 (约7:1)		
投射距离	50-1000m		
最佳投射面积	≤2500㎡		
融合拼接	可拼接		
灯具寿命	≥500h		
IP等级	IP55 (户外需安装防水罩)		
控制及物理参数			
通讯接口	DMX512/主从/自走		
输入电源	220V AC 50/60 HZ		
用电功耗	7000W		
散热方式	风冷/结构散热		
光路密封	光路层完全, 电源层完全密封		
工作温度/湿度	零下30℃-45℃/相对湿度 < 95%		
保护系统	防雷过流过压漏电保护、防潮、光电隔离		
产品尺寸	L1400mm*W600mm*H1100mm		
产品重量	160kg		